



# Door de Jordaan Jozua 3 en 4 - [www.bijbelidee.nl](http://www.bijbelidee.nl)

Aan de overkant van de rivier de Jordaan ligt het mooie land waar het volk Israël straks mag wonen. Maar hoe komen ze aan de andere kant van de Jordaan.

Kleur alleen het goede plaatje.



1. Gaan ze over een brug?




2. Varen ze met een boot?



3. Lopen ze naar de overkant?




4. Zwemmen ze door de Jordaan?



5. Springen ze over de rivier?

God maakte een weg door de Jordaan. Het water lijkt wel een muur. Zie je de priesters? Ze dragen het Huis van God, de ark, op hun schouders. Middenin de Jordaan blijven ze staan. Daarna mogen alle mensen naar de overkant lopen.



Deze plaat mag je ook kleuren.

# Door de Jordaan Jozua 3 en 4 - [www.bijbelidee.nl](http://www.bijbelidee.nl) - 68 ond

## Werkblad

Bij de vraag op het werkblad zoeken de kinderen zelf het goede antwoord (plaatje) hoe het volk Israël aan de overkant van de Jordaan is gekomen.

## Lessuggesties

Voor het volk was het onmogelijk om zelf een oplossing te bedenken hoe ze de Jordaan konden oversteken. God zelf gaf de oplossing.

- Praat met de kinderen over de dingen die ze moeilijk of verdrietig vinden. Breng alles samen met de kinderen in gebed, en vraag God om een oplossing. God hielp zijn volk en wil ook ons helpen!
- Twaalf gedenkstenen.  
Laat foto's zien van belangrijke gebeurtenissen op school of uit het leven van een kind. Bijvoorbeeld een schoolfeest, een klassiefoto, Sinterklaas op school, verjaardags feestje, vakantiefoto's....  
Vraag de kinderen waarom en waarneer er foto's en video-opnames gemaakt worden: Later kun je leuke gebeurtenissen nog eens terug zien. Zo vergeet je nooit hoe het was. Stap daarna over op het Bijbelverhaal: Twaalf mannen nemen twaalf grote stenen mee uit de Jordaan en leggen ze aan de overkant neer. Jozua zei: "Als uw kinderen later vragen: wat betekenen deze stenen, dan kunt u vertellen hoe God het water van de Jordaan heeft laten opdrogen, zodat u er doorheen kon trekken." De stenen herinneren de mensen aan hoe God zijn volk door de Jordaan heeft geleid.
- Leg voor de vertelling twaalf stenen klaar. Maak het verhaal aanschouwelijk: Wanneer u vertelt dat twaalf mannen de stenen meenamen uit de Jordaan, mogen twaalf kinderen de twaalf stenen pakken en in het midden neerleggen. Betrek de groep bij het gebeuren; laat ze meetellen wanneer u de twaalf mannen aanwijst en wanneer de stenen neergelegd worden.
- Tellend bezig zijn.  
Plakwerkje: Scheur twaalf stenen en plak ze in een circkel op je papier.