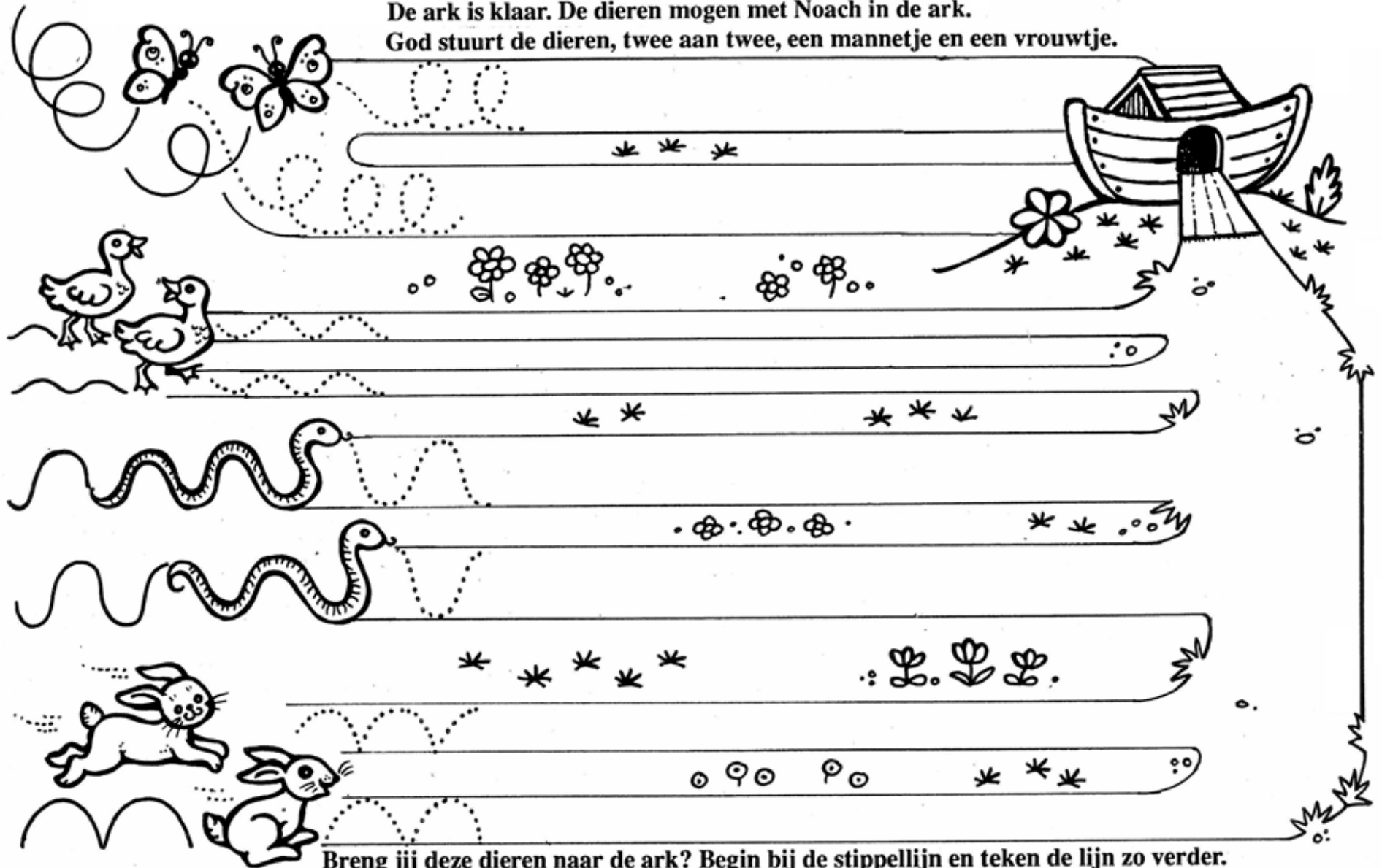


Noach bouwt een ark

De ark is klaar. De dieren mogen met Noach in de ark.
God stuurt de dieren, twee aan twee, een mannetje en een vrouwtje.



Breng jij deze dieren naar de ark? Begin bij de stippellijn en teken de lijn zo verder.

Noach bouwt een ark

Genesis 5,6 ~ www.bijbelidee.nl ~ 5ond

Lessuggesties

Geef tijdens het vertellen van de verhalen allerlei speelse opdrachten, zodat de kinderen actief bij de vertelling betrokken zijn. Het gaat om "horen, zien en doen", waardoor de kleuters alles beter onthouden, dan wanneer we "alleen maar" vertellen.

Zagen

Maak zaagbewegingen met de handen.

Enkele kinderen zijn bomen, die omvallen bij een bepaald teken, of na het zingen van "zagen, zagen, wiede-wiede-wagen" of "Aja kabaja"

(nr. 98 uit "Ding-dong 1 - uitg. Gehrelsvereniging, Corvus 46, 5527 EP Hapert).

Timmeren

Met een hamer timmeren op planken en blokken, of het geluid van het timmeren nabootsen met ritme-instrumenten.

Zacht tikken: De mensen die bij Noach in de buurt wonen, horen in de verte het geluid van het timmeren.

Hard tikken: Ze komen dichterbij. Noach vertelt hen waarom hij een ark bouwt.

Klop, klop. klop



Klop, klop, klop, tik, tik, tik.* No- ach bouwt een heel groot schip.**

Klop, klop, klop, tik, tik, tik.* No- ach bouwt een schip.**

(*met 1 vinger tikken op de vuist
 **met 2 handen een groot schip aangeven)

2. Alle dieren twee aan twee*
 mogen nu met Noach mee.**
 Alle dieren twee aan twee*
 mogen met hem mee.**


(*2 vingers omhoog houden
 **met deze 2 vingers nu over de knieën lopen)

3. Regen, regen, tik, tik, tik.*
 't Water komt steeds meer omhoog.**
 Regen, regen, tik, tik, tik.*
 In de ark is 't droog.***

(*met de vingers de regen nabootsen
 van hoog naar laag
 **handen bewegen van laag naar hoog
 ***een horizontale lijn weergeven)

4. 't Is weer droog, een regenboog.*
 Nooit komt er een zondvloed meer.**
 't Is weer droog, een regenboog.*
 Noach dankt de Heer.***

(*een horizontale lijn en een boog weergeven
 **nee schudden
 ***handen vouwen)



Klop, klop, klop, tik, tik, tik.

Uit: Timotheüs kinderliedjes, deel 1

A. de Boer
© Timotheüs / Continental Sound

A. de Boer / arr.: A. de Vogel

D G A D


Klop, klop, klop, tik, tik, tik,* No - ach bouwt een heel hoog schip**

G A D

Klop, klop, klop, tik, tik tik,* No - ach bouwt een schip.**

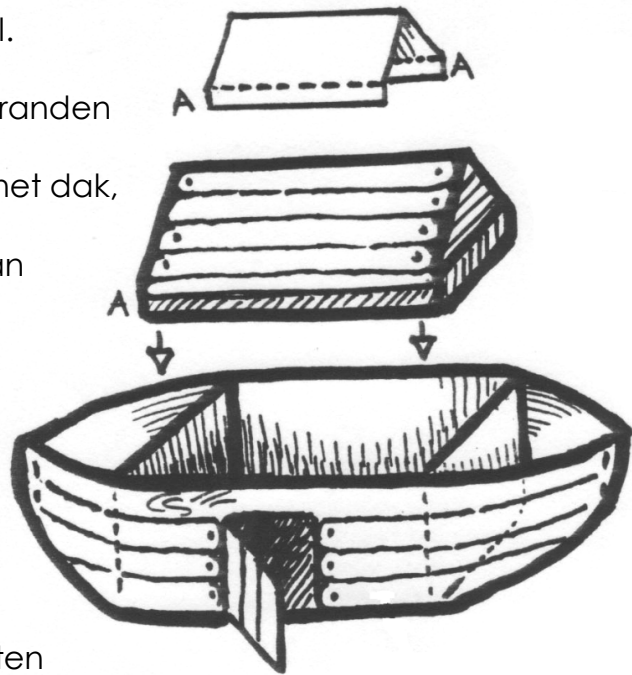
2. Alle dieren twee aan twee* mogen nu met Noach mee**
Alle dieren twee aan twee* mogen met hem mee.
3. Regen, regen, tik, tik, tik* 't Water komt steeds meer omhoog**
Regen, regen, tik, tik, tik* In de ark is 't droog.***
4. 't Is weer droog, een regenboog* Nooit komt er een zondvloed meer **
't Is weer droog, een regenboog* Noach dankt de Heer.***

Dit lied staat op de cd 'Zing Tingeling'



De ark van Noach

- Vouw een (bruin) vel karton dubbel.
 - Vouw de beide zijkanten 3 cm om.
 - Plak deze plakstroken (A) tegen de randen van een deksel.
 - Teken de lijnen van de planken op het dak, en op 2 lange (bruine) stroken
 - Knip de beide stroken in de vorm van een boot.
 - Plak de stroken aan de zijkanten van een schoenendoos.
 - Niet de uiteinden van de stroken aan elkaar vast.
 - Prik of knip een deur in de ark.
 - Plaats het deksel (dak) op de doos (ark)
-
- Klaar? Nu kun je met plastic- of houten dieren het verhaal van Noach naspelen.



**Noach is een ark gaan bouwen.
Wie gaan er met Noach mee?
Help je mee, heb jij een idee?
God stuurt van elk dier twee.**

*Dit lied vind je bij **zing mee** > **Bijbelliedjes OT** > een raadsellied met speelsuggesties, waarbij je de dieren in de ark kan brengen.*



Dit verhaal kun je lezen in de Bijbel in Genesis 6, 7, 8
www.bijbelidee.nl