



Woord en letterspelletjes


Leeftijd: 7 jaar en ouder

Bedenk namen die beginnen met de letter...

- Gebruik de draaischijf van 'Pim pam pet' of prik met een potlood een willekeurige letter uit de krant. Binnen een bepaalde tijd mag je met die beginletter zoveel mogelijk Bijbelse namen opschrijven. Wie weet de meeste namen?
- Laat de kinderen iets vertellen over die personen, wie was hij en wat deed hij?


ABC... bedenk een naam en doe maar mee

- Verdeel de groep in tweeën.
- Schrijf op het bord het alfabet. Wijs een beginletter aan. De groepen noemen om de beurt een naam die met die letter begint. Als je groep geen naam meer weet krijgt de andere groep nog een kans. Zet voor elke goede naam een streepje, en tel wie de meeste namen weet.
- Geef alle kinderen op volgorde een beurt om een naam te noemen. Weet het kind het niet, dan mag hij hulp vragen bij een ander kind in de groep.
- Prik een nieuwe letter en begin een nieuwe ronde.



Namen ketting

- Verdeel de groep in tweeën.
- Noem een naam, bijv. Adam.
- Een kind uit groep 1 bedenkt een naam met de laatste letter van Adam: **Maria**.
- Groep 2 bedenkt een naam met de beginletter **A**: **Aäron**.
- Groep 1 noemt een naam met de beginletter **N**: **Noach**. Ga zo door tot een groep geen naam meer weet.




Alfabetspel, zet de letters in de goede volgorde

- Verdeel de groep in tweeën.
- De kinderen van de beide groepen krijgen dezelfde letters, goed zichtbaar, opgespeld.
- Stel vragen. De kinderen moeten het goede antwoord geven door in de goede volgorde te gaan staan.
- Welke groep heeft het eerst het goede antwoord gevormd?

Voorbeeld: **A A D E G I J K N N O V** Vragen:

- Hoe heette de vrouw van Adam? (Eva)
- In welke plaats veranderde Jezus water in wijn? (Kana)
- Wat was het beroep van Saul? (koning)
- Hoe heette de eerste zoon van Adam en Eva? (Kaïn)
- Wie zat er in de walvis? (Jona)
- Naar welke plaats moest Jona gaan om over God te vertellen? (Ninevé)



Galgje spelen

- Neem een zin/tekst uit de Bijbel, schrijf voor elke letter een stip op het bord of een vel papier.
- De kinderen noemen om de beurt een letter. Als de letter in het woord/ de zin staat, schrijf je die op de goede plaats. Zit de letter niet in de zin dan krijg je een strafpunt: Teken een onderdeel van het gezicht.
- Raden de kinderen de zin in 10 beurten, dan is het gezicht klaar en hebben ze gewonnen. Als de zin niet in 10 beurten is geraden, teken dan de droevige mond in het gezicht.

a b c d e f g h i j k l m n o p q r s t u v w x y z